

Распевки для детей 4-5 лет

# «Веселые распевочки»



Составитель: Макаренко Ю. С., педагог дополнительного образования,  
с. Боровиха 2020 г.

# 1. «Коровки на лугу»

(пение закрытым ртом)

Закрытым ртом

## Коровки на лугу


Вверх и вниз по полутонам

The image shows a musical score for a piece titled "Коровки на лугу" (Cows in the Meadow). The score is written for a piano and voice. The piano part is in 4/4 time and consists of two staves. The first staff is the treble clef, and the second is the bass clef. The key signature has one sharp (F#). The piano accompaniment consists of a series of chords: F#m (F#2, A2, C3), F#m (F#2, A2, C3), F#m (F#2, A2, C3), F#m (F#2, A2, C3), F#m (F#2, A2, C3), F#m (F#2, A2, C3), F#m (F#2, A2, C3), and F#m (F#2, A2, C3). The voice part is written on a single treble clef staff. It begins with a whole note "М" (Ma) on the first line (C4), followed by a whole rest, a whole rest, and a whole rest. In the second measure, it starts with a whole note "М" (Ma) on the first line (C4), followed by a whole rest. The score is marked "Закрытым ртом" (Closed mouth) and "Вверх и вниз по полутонам" (Up and down by half tones).



# 2. «Тигрята»

(петь по полутонам вверх)




# 3. «Курочка»

(Одной рукой сделать клювик и стучать на стакато по ладошке клювиком, петь по полутонам вверх)



# 4. Мартышки

(петь по полутонам вверх)



# 5. Горошинка

(Чередовать маршевый шаг (1,3, 5 такты) и хлопки (2,4, 6 такты)).


Пе - тя шел, шел. шел, и го - ро - шин - ку на - шел. А го - ро - шин - ка у - па - ла,  
по - ка - ти - лась и про - па - ла. Ох, ох, ох, ох, ско - ро вы - рас - тет го - рох.





# 6. «Качели»

(С показом рукой: вверх – вниз)



A musical staff in 2/4 time with a treble clef. It contains four quarter notes. The first note is on the second line (G4) and is labeled 'Вверх'. The second note is on the first space (F4) and is labeled 'вниз,'. The third note is on the second line (G4) and is labeled 'вверх'. The fourth note is on the first space (F4) and is labeled 'вниз.'. The staff ends with a double bar line.



# 7. «Машинка»

(Упражнение «Губная трель»  
Дети руками изображают езду за рулем)

