

Распевки для детей 1-3 года обучения вокалу.

Часть 2

Составитель: Макаренко Ю.С., педагог дополнительного образования

Все распевки исполняются по полутонам вверх и/или вниз

№14

Берега

Мы пе - ре - бе - га - ли бе - ре - га.

№15

Ворон

Legato

Ду-ду-ду, ду-ду-ду, си-дит во-рон на ду-бу, он иг-ра-ет во тру-бу. У - у.

№16

Вез корабль карамель

Вез ко-рабль ка - ра-мель, на - ско-чил ко-рабль на мель. и мат-ро - сы-три не - де - ли

ка - ра - мель на ме - ли е - ли.

№17

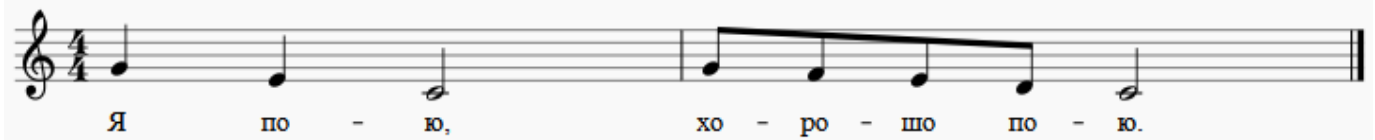
С показом рукой: вверх – вниз.

Качели

Вверх вниз, вверх вниз.

№ 18

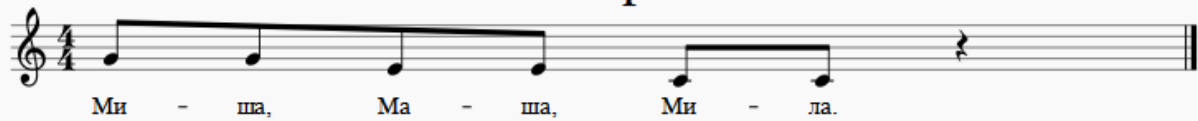
Я пою



Петь легато с разными вариантами текста: я иду, я бегу, я лечу, я скачу и т.д. дети сами могут сочинять свои варианты.

№19


Волшебная страна гномов



Для этой распевки понадобится пособие с изображением страны гномов из сладостей и самих гномов: Миша, Маша, Мила. Рассказать детям, что гномы живут в конфетной стране и очень любят сладости, давайте их угостим. Представить, что у каждого в руке конфета, поем распевку и делаем активные бросательные движения рукой в сторону гномов на каждое слово.

№20

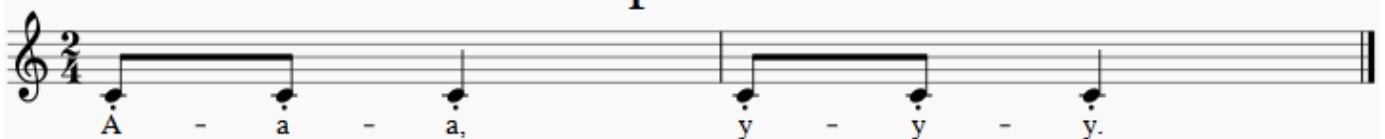
Кошачья семейка



Петь, широко открывая рот на звук А.

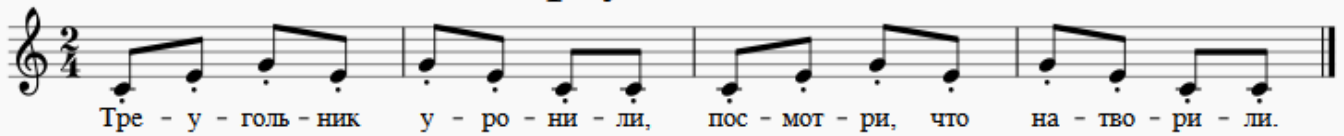
№21

Мартышки



№22


Треугольник



№23

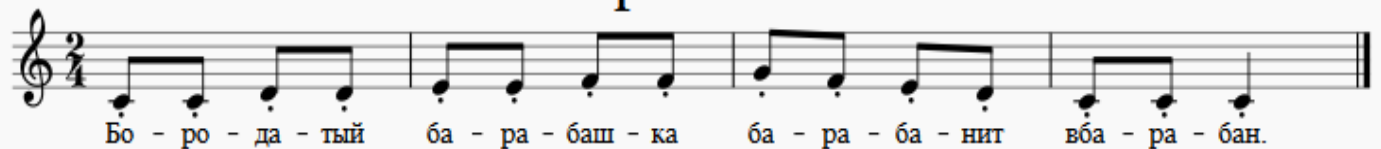
Чередовать маршевый шаг (1,3, 5 такты) и хлопки (2,4, 6 такты).

Горошина



№24

Барабашка



№25

Ди-ка-ду

